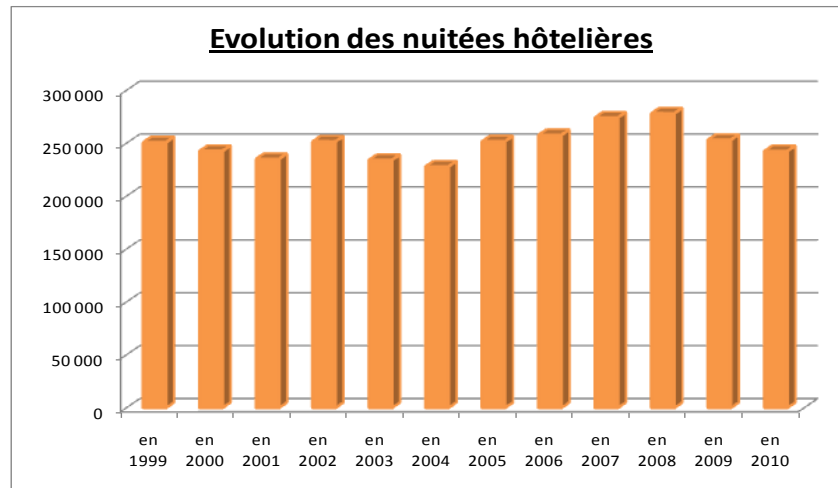


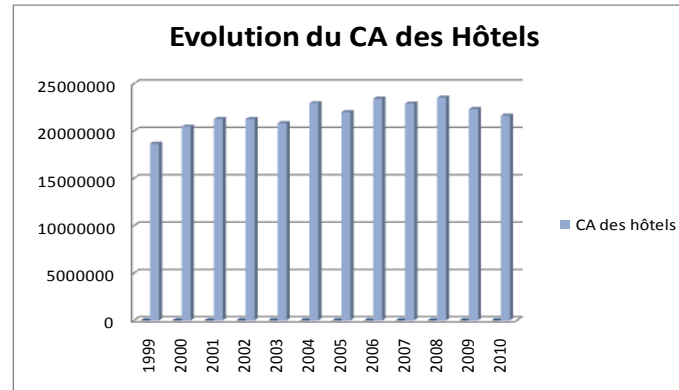
Evolution des nuitées dans les hôtels selon les nationalités - ARDENNES

Nationalité	en 1999	en 2000	en 2001	en 2002	en 2003	en 2004	en 2005	en 2006	en 2007	en 2008	en 2009	en 2010	Evolution 2010/2009
Française	181 700	177 033	166 193	173 446	162 373	165 719	173 792	192 189	199 793	204 334	184 901	178 622	-3,4%
Belge	11 850	11 204	11 734	15 596	11 515	11 393	15 754	16 805	17 741	17 897	15 372	16 666	8,4%
Allemande	10 800	9 152	8 325	9 731	10 593	9 862	10 302	4 299	7 612	8 536	8 841	7 843	-11,3%
Anglaise	25 000	20 583	26 404	26 821	27 496	20 438	28 308	19 865	24 409	23 032	20 534	16 493	-19,7%
Néerlandaise	9 390	11 857	8 327	9 933	7 360	7 264	7 896	8 333	7 901	8 298	9 597	9 195	-4,2%
Autre	12 060	12 820	14 146	16 060	14 828	13 236	15 648	16 251	16 760	16 086	13 891	13 723	-1,2%
TOTAL	250 800	242 649	235 129	251 587	234 165	227 912	251 700	257 742	274 216	278 183	253 136	242 542	-4,2%



CHIFFRE D'AFFAIRES (en euros)

Années	CA des hôtels
1999	18 660 974 €
2000	20 469 588 €
2001	21 249 697 €
2002	21 266 665 €
2003	20 822 214 €
2004	22 941 585 €
2005	21 999 311 €
2006	23 420 309 €
2007	22 908 392 €
2008	23 514 876 €
2009	22 314 846 €
2010	21 636 374 €
évolution 2010/2009	-3%



Evolution CA des hôtels par classement - Ardennes

CLASSEMENT 2006	Nombre d'ETS	Nombre de lits	Chiffres d'affaires	Moyenne par lit
non classé ou en cours	18	363	3 787 692 €	10 434 €
classé tourisme	4	367	1 456 303 €	3 968 €
1 étoile	5	191	949 173 €	4 969 €
2 étoiles	33	1392	11 827 497 €	8 497 €
3 étoiles	7	566	5 399 644 €	9 540 €
TOTAL	67	2 879	23 420 309 €	8 135 €

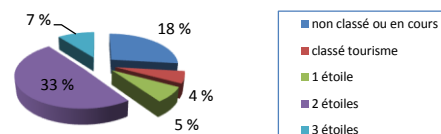
CLASSEMENT 2007	Nombre d'ETS	Nombre de lits	Chiffres d'affaires	Moyenne par lit
non classé ou en cours	16	320	2 480 406 €	7 751 €
classé tourisme	4	370	1 576 934 €	4 262 €
1 étoile	5	190	910 688 €	4 793 €
2 étoiles	34	1492	12 000 002 €	8 043 €
3 étoiles	8	512	5 940 362 €	11 602 €
TOTAL	67	2 884	22 908 392 €	7 943 €

CLASSEMENT 2008	Nombre d'ETS	Nombre de lits	Chiffres d'affaires	Moyenne par lit
non classé ou en cours	19	289	2 723 702 €	9 425 €
classé tourisme	4	327	1 654 346 €	5 059 €
1 étoile	4	131	799 100 €	6 100 €
2 étoiles	34	1446	1 219 454 €	8 433 €
3 étoiles	8	531	6 143 203 €	11 569 €
TOTAL	69	2 724	23 514 876 €	8 135 €

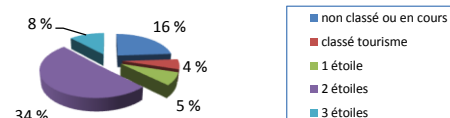
CLASSEMENT 2009	Nombre d'ETS	Nombre de lits	Chiffres d'affaires	Moyenne par lit
non classé ou en cours	15	262	2 273 598 €	9 022 €
classé tourisme	3	126	1 094 967 €	8 423 €
1 étoile	5	262	1 270 288 €	4 848 €
2 étoiles	32	1332	11 568 093 €	8 684 €
3 étoiles	10	638	6 107 900 €	9 573 €
TOTAL	65	2 620	22 314 846 €	8 537 €

CLASSEMENT 2010	Nombre d'ETS	Nombre de lits	Chiffres d'affaires	Moyenne par lit	Evolution CA 2010/2009
non classé ou en cours	9	176	1 908 243 €	10 842 €	-16%
classé tourisme	5	140	1 000 956 €	7 150 €	-8,6%
1 étoile	5	236	1 234 970 €	5 233 €	-2,8%
2 étoiles	32	1330	10 788 559 €	8 112 €	-6,7%
3 étoiles	10	650	6 703 646 €	10 313 €	9,7%
TOTAL	50	2 358	21 636 374 €	8 545 €	-3,0%

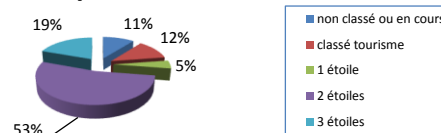
Répartition des lits par classement pour l'année 2006



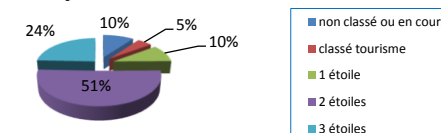
Répartition des lits par classement pour l'année 2007



Répartition des lits par classement pour l'année 2008



Répartition des lits par classement pour l'année 2009



Répartition des lits par classement pour l'année 2010

